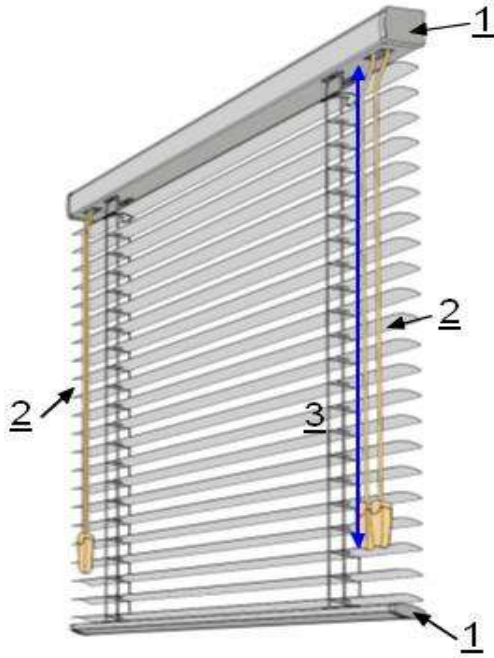


Alu Jalousien nach Maß - 35 mm

Die Fenster Jalousien mit 35mm Lamellenbreite läßt sich an Wand und Decke montieren.



1 = Profillfarbe weiß, grau oder schwarz
 - Ober- und Unterprofil werden mit Behanglamellen abgedeckt
 - Lamellenbreite 35 mm

2 = Bedienung mit Zug- & Wendeschnur oder Endloskette
 - wahlweise rechts, links oder geteilt

3 = Bedienlänge frei wählbar oder Standard 3/4 der Bestellhöhe
 - zwischen 60 - 260 cm

- Seitenführung möglich



Größenbereich

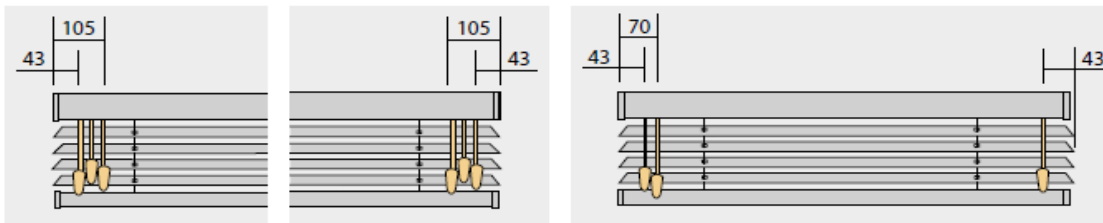
min. Breite	35 cm
max. Breite	300 cm
max. Höhe	300 cm
max. Fläche	ca. 9 m ²

Anlagenhöhe Pakethöhe*

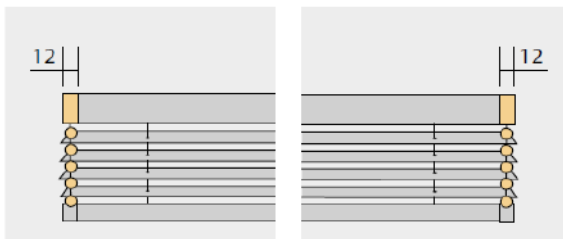
100 cm	ca. 11,0 cm
150 cm	ca. 12,0 cm
200 cm	ca. 13,5 cm
250 cm	ca. 15,0 cm
300 cm	ca. 16,5 cm

*Pakethöhe mit Leiterschnur

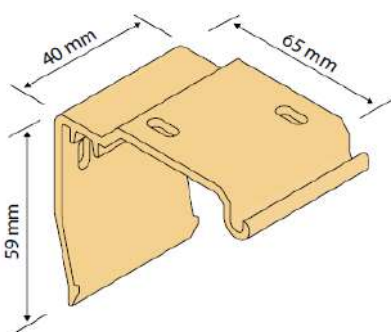
Bedienung mit Zug- & Wendeschnur
 links, rechts oder geteilt



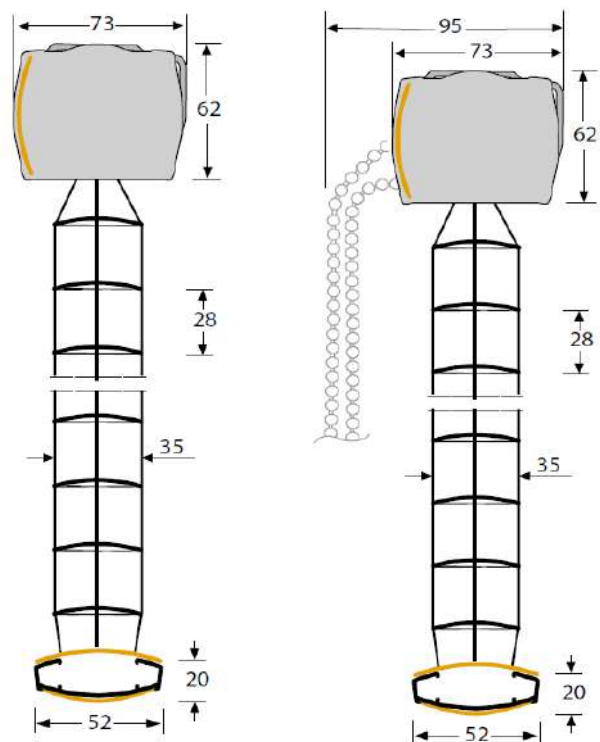
Endloskette
 links oder rechts



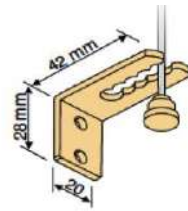
Befestigung
 Universalträger für
 Fensterflügel, Wand- & Deckenmontage



Abmessungen



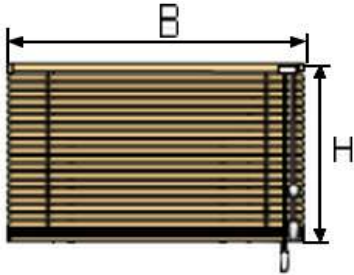
Pendelsicherung



Spannwinkel
für Pendelsicherung

Messanleitung

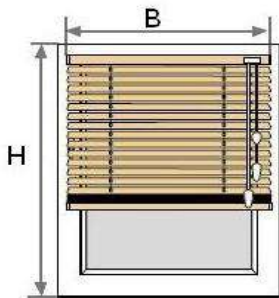
Aufmaß



$B = \text{Bestellbreite}$

$H = \text{Bestellhöhe im geschlossenen Zustand}$

Montage mit Universalträger auf dem Fensterrahmen geschraubt



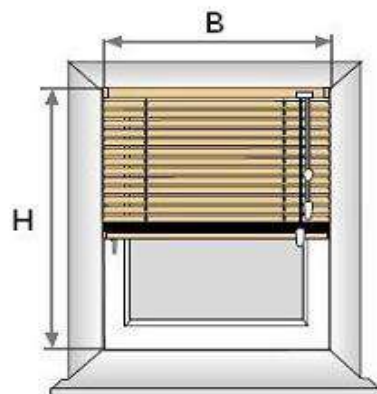
Bestellbreite = B

Bestellhöhe = die Höhe des Fensterflügels - 1,5 cm

Wichtig:

Hervorstehende Gegenstände wie Scharniere, Fenstergriff usw. beachten.

Montage in der Fensternische



Bestellbreite = Nischenbreite - 1 cm

* kleinste Breite

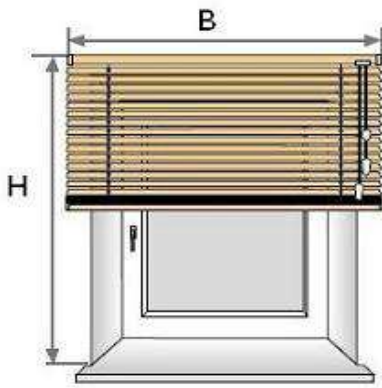
Bestellhöhe = Nischenhöhe - 1,5 cm

Wichtig

Bitte messen Sie an mehreren Punkten das Maß B (Breite) wegen evtl. Fenstermaßtoleranzen.

Hervorstehende Gegenstände wie Scharniere, Fenstergriff usw. beachten. Die Höhe der Jalousie, damit sich die Fenster und Türen auch bei hochgezogenen Sonnenschutz öffnen lassen.

Montage vor der Fensternische



Bestellbreite = Nischenbreite + 10 cm
Empfehlung vom Online Rolloshop min. 10 cm.

Bestellhöhe = Nischenhöhe + Pakethöhe der Jalousie
Empfehlung vom Online Rolloshop.

Wichtig

Bitte messen Sie an mehreren Punkten das Maß B (Breite) wegen evtl. Fenstermaßtoleranzen.

Höhen- und Breitenüberstand berücksichtigen.
Beim Aufmaß auf die Fensterbank achten.

Hier endet unsere Messanleitung für Aluminium Jalousien innen
ausführliche Anlagenbeschreibungen finden Sie unter folgenden Links

Alu Jalousien nach Maß - 16 mm
Alu Jalousien nach Maß - 25 mm
Alu Jalousien nach Maß - 35 mm

oder alle 3 Anlagen auf eine Blick unter

Alu Jalousien nach Maß

Wir freuen uns auf Ihren Besuch in unserem Shop

<https://www.online-rolloshop.de/>

Falls Sie Fragen zu unseren Jalousien aus Aluminium haben stehen wir Ihnen jederzeit persönlich mit Rat und Tat zur Seite unter Tel. 036628 89152 oder per E-Mail

shop@online-rolloshop.de

Antje Walther
Online Rolloshop
Sommerseite 27/OT Pöllwitz
07937 Zeulenroda-Triebes